

2023年度(第14回)
「全国6人制バレーボールリーグ総合男女優勝大会」関東ブロック地域リーグ
男子結果(第1日目)

Aブロック Aコート 大網白里アリーナ

チーム名	東京スリジエ	中央学院大学	山梨学院クラブ	勝敗	セット率			得点率			順位		
					得	失	率	得	失	率			
東京スリジエ	/	2 (25-23) - (25-23)	0	2 (25-21) 22-25 (25-14)	2	0	4	1	4.00	122	106	1.15	1
中央学院大学	0 (23-25) - (23-25)	/	1 (26-28) 26-24 (19-25)	2	0	2	1	4	0.25	117	127	0.92	3
山梨学院クラブ	1 (21-25) 25-22 (14-25)	2 (28-26) 24-26 (25-19)	1	/	1	1	3	3	1.00	137	143	0.96	2

Bブロック Aコート 大網白里アリーナ

チーム名	三菱UFJ銀行	Reve's 栃木	Route	勝敗	セット率			得点率			順位		
					得	失	率	得	失	率			
三菱UFJ銀行	/	2 (25-15) - (25-17)	0	2 (26-24) - (25-20)	2	0	4	0	∞	101	76	1.33	1
Reve's 栃木	0 (15-25) - (17-25)	/	0 (20-25) - (17-25)	2	0	2	0	4	0.00	69	100	0.69	3
Route	0 (24-26) - (20-25)	2 (25-20) 0-0 (25-17)	0	/	1	1	2	2	1.00	94	88	1.07	2

Cブロック Bコート 大網白里アリーナ

チーム名	J U W A	涼 風	山梨学院	勝敗	セット率			得点率			順位		
					得	失	率	得	失	率			
J U W A	/	2 (25-17) 19-25 (25-18)	1	2 (25-19) - (25-15)	2	0	4	1	4.00	119	94	1.27	1
涼 風	1 (17-25) 25-19 (18-25)	/	2 (25-18) - (25-22)	0	1	1	3	2	1.50	110	109	1.01	2
山梨学院	0 (19-25) - (15-25)	2 (18-25) - (22-25)	2	/	0	2	0	4	0.00	74	100	0.74	3

Dブロック Bコート 大網白里アリーナ

チーム名	東京海上	S . B . J	東京ガスエコモ	勝敗	セット率			得点率			順位			
					得	失	率	得	失	率				
東京海上	/	0 (20-25) - (12-25)	2	0 (19-25) - (21-25)	2	0	2	0	4	0.00	72	100	0.72	3
S . B . J	2 (25-20) - (25-12)	/	0 (18-25) - (22-25)	2	1	1	2	2	1.00	90	82	1.10	2	
東京ガスエコモ	2 (25-19) - (25-21)	2 (25-18) - (25-22)	0	/	2	0	4	0	∞	100	80	1.25	1	

2023年度(第14回)
「全国6人制バレーボールリーグ総合男女優勝大会」関東ブロック地域リーグ
男子結果(第1日目)

Eブロック		Cコート		大網白里アリーナ									
チーム名	日本製鉄君津	INFINITY武蔵	東陵東京クラブ	勝敗	セット率			得点率			順位		
					得	失	率	得	失	率			
日本製鉄君津		0 $\begin{pmatrix} 20 - 25 \\ - \\ 22 - 25 \end{pmatrix}$ 2	1 $\begin{pmatrix} 27 - 25 \\ 20 - 25 \\ 19 - 25 \end{pmatrix}$ 2	0 2	1	4	0.25	108	125	0.86	3		
INFINITY武蔵	2 $\begin{pmatrix} 25 - 20 \\ - \\ 25 - 22 \end{pmatrix}$ 0		2 $\begin{pmatrix} 25 - 20 \\ - \\ 25 - 23 \end{pmatrix}$ 0	2 0	4	0	∞	100	85	1.18	1		
東陵東京クラブ	2 $\begin{pmatrix} 25 - 27 \\ 25 - 20 \\ 25 - 19 \end{pmatrix}$ 1	0 $\begin{pmatrix} 20 - 25 \\ - \\ 23 - 25 \end{pmatrix}$ 2		1 1	2	3	0.67	118	116	1.02	2		

Fブロック		Cコート		大網白里アリーナ									
チーム名	フォーバルボンズ	日本ウェルネス スポーツ大学	BigBangBoys	勝敗	セット率			得点率			順位		
					得	失	率	得	失	率			
フォーバルボンズ		2 $\begin{pmatrix} 25 - 16 \\ 25 - 27 \\ 25 - 18 \end{pmatrix}$ 1	2 $\begin{pmatrix} 25 - 17 \\ - \\ 25 - 19 \end{pmatrix}$ 0	2 0	4	1	4.00	125	97	1.29	1		
日本ウェルネス スポーツ大学	1 $\begin{pmatrix} 16 - 25 \\ 27 - 25 \\ 18 - 25 \end{pmatrix}$ 2		2 $\begin{pmatrix} 25 - 19 \\ - \\ 25 - 23 \end{pmatrix}$ 0	1 1	3	2	1.50	111	117	0.95	2		
BigBangBoys	0 $\begin{pmatrix} 17 - 25 \\ - \\ 19 - 25 \end{pmatrix}$ 2	0 $\begin{pmatrix} 19 - 25 \\ - \\ 23 - 25 \end{pmatrix}$ 2		0 2	0	4	0.00	78	100	0.78	3		

2023年度(第14回)
「全国6人制バレーボールリーグ総合男女優勝大会」関東ブロック地域リーグ
女子結果(第1日目)

Gブロック		Dコート			茂原市市民体育館							
チーム名	山梨中央銀行	中央学院大 学	三菱UFJ銀 行	勝 敗	セット率			得点率			順 位	
					得	失	率	得	失	率		
山梨中央銀行	/	2 $\begin{pmatrix} 25 - 10 \\ - \\ 25 - 10 \end{pmatrix}$ 0	2 $\begin{pmatrix} 25 - 12 \\ - \\ 25 - 16 \end{pmatrix}$ 0	2	0	2	0	∞	100	48	2.08	1
中央学院大学	0 $\begin{pmatrix} 10 - 25 \\ - \\ 10 - 25 \end{pmatrix}$ 2	/	1 $\begin{pmatrix} 25 - 18 \\ 22 - 25 \\ 15 - 25 \end{pmatrix}$ 2	0	2	1	4	0.25	72	93	0.77	3
三菱UFJ銀行	0 $\begin{pmatrix} 12 - 25 \\ - \\ 16 - 25 \end{pmatrix}$ 2	2 $\begin{pmatrix} 18 - 25 \\ 25 - 22 \\ 25 - 15 \end{pmatrix}$ 1	/	1	1	2	3	0.67	96	112	0.86	2

Hブロック		Eコート			茂原市市民体育館								
チーム名	東京スリジエ	神奈川大 学	都留文 科大学	日本大 学クラ ブ	勝 敗	セット率			得点率			順 位	
						得	失	率	得	失	率		
東京スリジエ	/	2 $\begin{pmatrix} 25 - 21 \\ - \\ 25 - 14 \end{pmatrix}$ 0	1 $\begin{pmatrix} 16 - 25 \\ 25 - 22 \\ 20 - 25 \end{pmatrix}$ 2	1 $\begin{pmatrix} 27 - 25 \\ 18 - 25 \\ 18 - 25 \end{pmatrix}$ 2	1	2	4	4	1.00	174	182	0.96	3
神奈川大学	0 $\begin{pmatrix} 21 - 25 \\ - \\ 14 - 25 \end{pmatrix}$ 2	/	2 $\begin{pmatrix} 25 - 22 \\ - \\ 25 - 20 \end{pmatrix}$ 0	2 $\begin{pmatrix} 25 - 22 \\ - \\ 25 - 18 \end{pmatrix}$ 0	2	1	4	2	2.00	135	132	1.02	1
都留文科大学	2 $\begin{pmatrix} 25 - 16 \\ 22 - 25 \\ 25 - 20 \end{pmatrix}$ 1	0 $\begin{pmatrix} 22 - 25 \\ - \\ 20 - 25 \end{pmatrix}$ 2	/	0 $\begin{pmatrix} 22 - 25 \\ - \\ 22 - 25 \end{pmatrix}$ 2	1	2	2	5	0.40	158	161	0.98	4
日本大学 クラブ	2 $\begin{pmatrix} 25 - 27 \\ 25 - 18 \\ 25 - 18 \end{pmatrix}$ 1	0 $\begin{pmatrix} 22 - 25 \\ - \\ 18 - 25 \end{pmatrix}$ 2	2 $\begin{pmatrix} 25 - 22 \\ - \\ 25 - 22 \end{pmatrix}$ 0	/	2	1	4	3	1.33	165	157	1.05	2

※順位は、勝数→セット率→得点率による

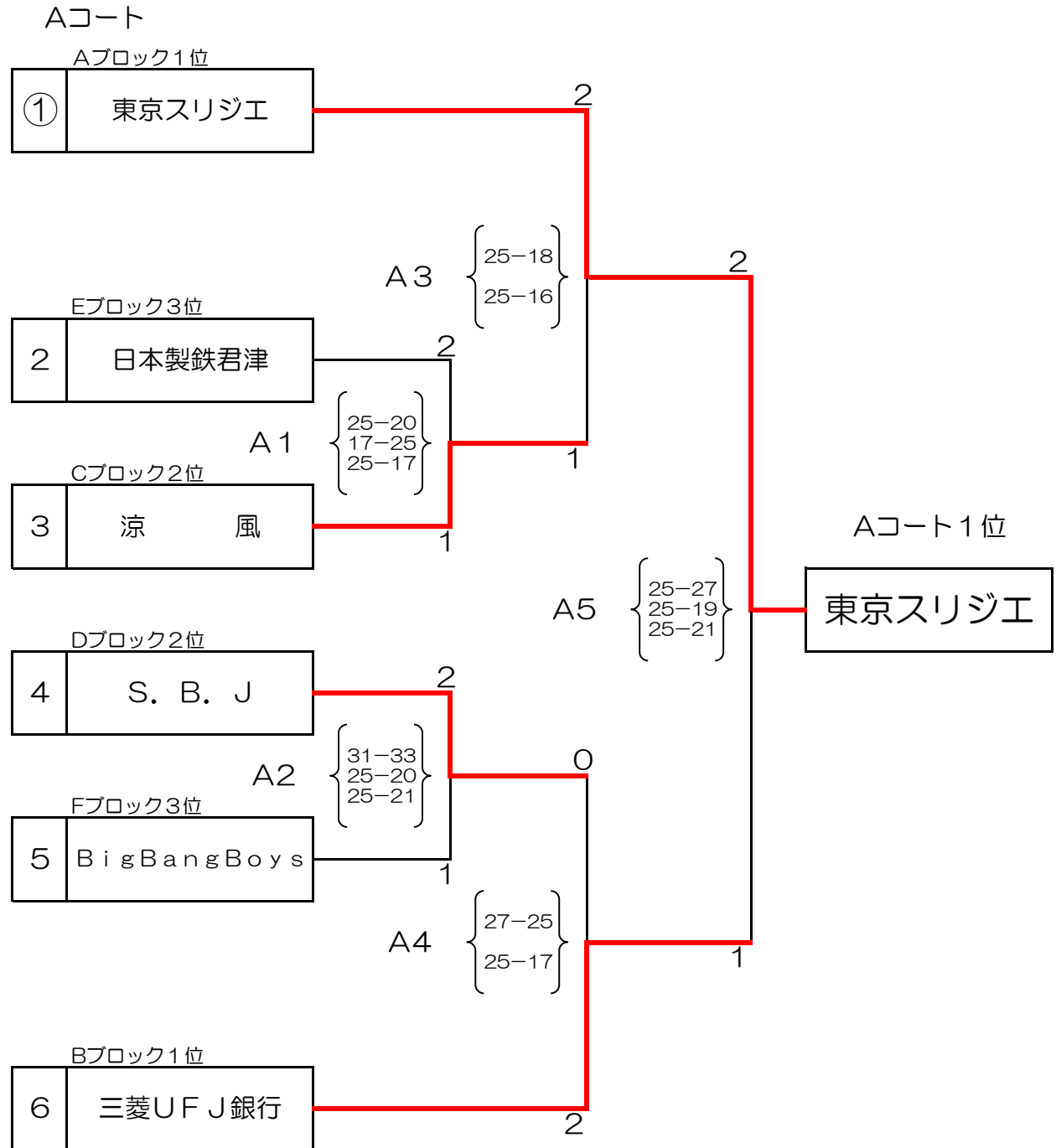
競技委員長 飯沼 昌行

2023年度（第14回）

「全国6人制バレーボールリーグ総合男女優勝大会」関東ブロック地域リーグ
順位決定トーナメント戦組合せ（男子：第2日目）

2023年11月5日（日）

会場：大網白里アリーナ



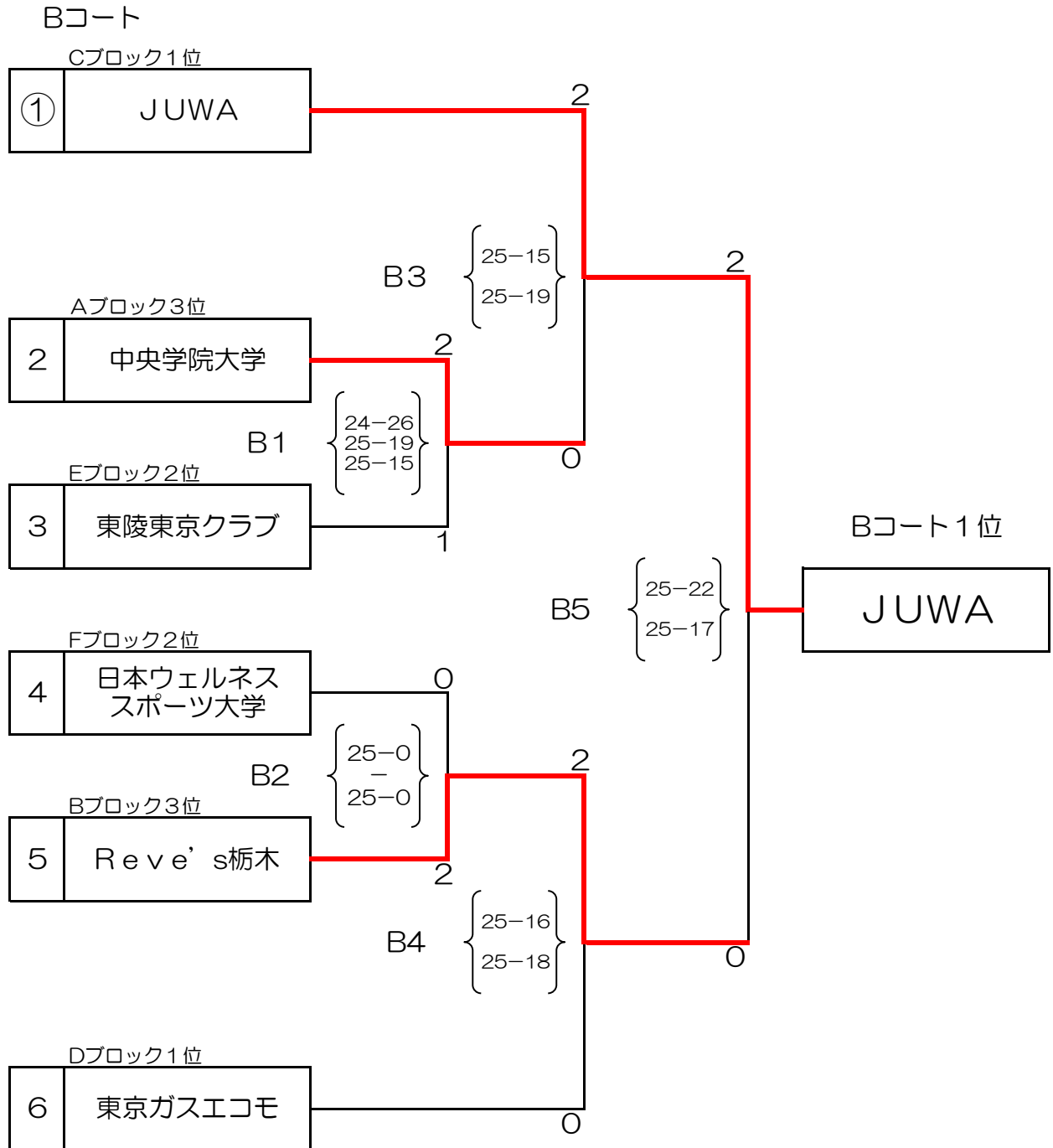
※ 第1試合目は○印のチームが、第2試合目以降は敗者チームが補助役員を実施する。

2023年度（第14回）

「全国6人制バレーボールリーグ総合男女優勝大会」関東ブロック地域リーグ
順位決定トーナメント戦組合せ（男子：第2日目）

2023年11月5日（日）

会場：大網白里アリーナ



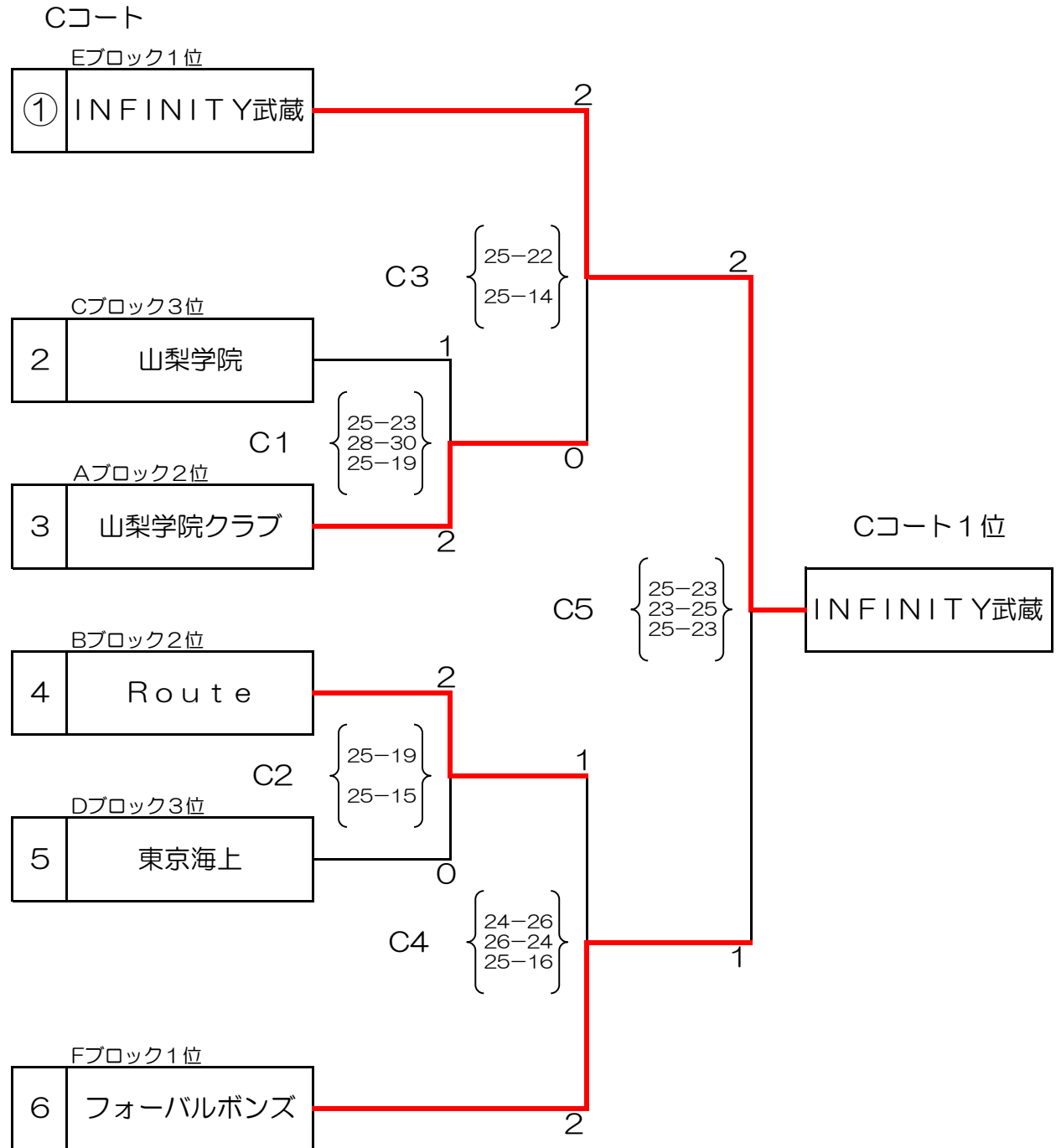
※ 第1試合目は○印のチームが、第2試合目以降は敗者チームが補助役員を実施する。

2023年度（第14回）

「全国6人制バレーボールリーグ総合男女優勝大会」関東ブロック地域リーグ
順位決定トーナメント戦組合せ（男子：第2日目）

2023年11月5日（日）

会場：大網白里アリーナ



※ 第1試合目は○印のチームが、第2試合目以降は敗者チームが補助役員を実施する。

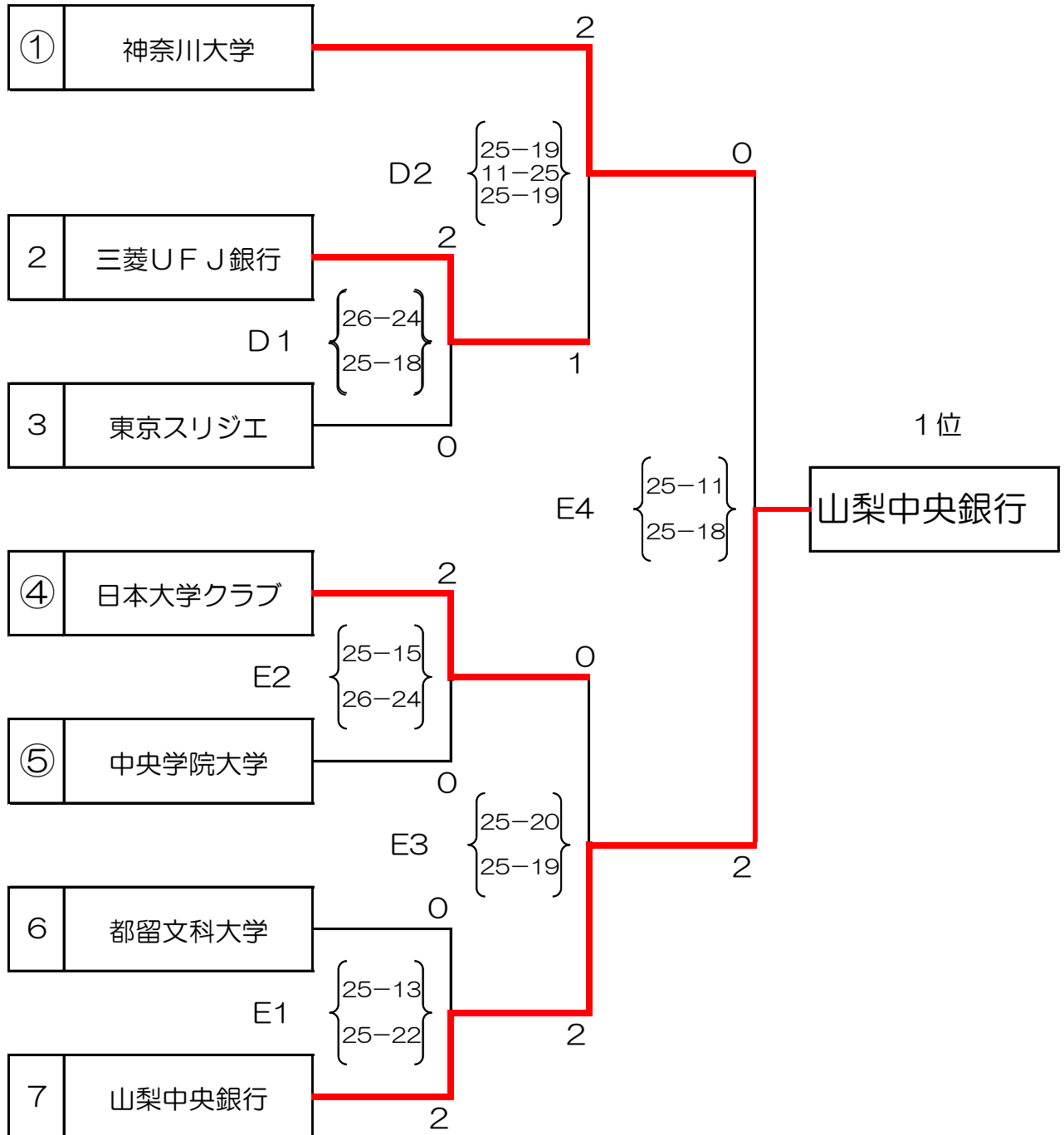
2023年度（第14回）

「全国6人制バレーボールリーグ総合男女優勝大会」関東ブロック地域リーグ
順位決定トーナメント戦組合せ（女子：第2日目）

2023年11月5日（日）

会場：茂原市市民体育館

Dコート



※ 第1試合目は○印のチームが、第2試合目以降は敗者チームが補助役員を実施する。

競技委員長 飯沼 昌行